


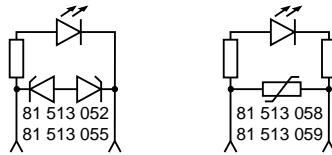
Accesorios



Referencias

Módulos visualizadores*	24 V - 50-60 Hz \equiv	81 513 052 ★	—	—	—	—	—	—
	48 V - 50-60 Hz \equiv	81 513 055 ★	—	—	—	—	—	—
	110 V - 50-60 Hz \equiv	81 513 058 ★	—	—	—	—	—	—
	230 V - 50-60 Hz \equiv (-10% +6 %)	81 513 059 ★	—	—	—	—	—	—
Versión	Con antiparásito y visualización	—	—	—	—	—	—	—
Junta de indicador	12 a 24 V - DC - AC	—	81 513 064 ★	—	—	—	—	—
Bolsa de clips con tornillo	Long. 6 mm	—	—	—	—	—	—	—
Silenciador de escape	Enchufable Ø 6	—	—	—	81 537 001 ▲	—	—	—
	Enchufable Ø 8	—	—	—	81 537 201 ▲	—	—	—
Conector para electroválvula		—	—	—	—	81 516 082 ★	—	—
Pilotos neumáticos	Sin mando manual	—	—	—	—	—	81 516 081 ★	—
	Con mando manual impulso	—	—	—	—	—	81 516 091 ★	—
Racores instantáneos para tubos semirrígidos	Ø 4 mm (NFE 49100)	—	—	—	—	—	•	—
Placa de cierre		—	—	—	—	—	—	81 516 085 ★

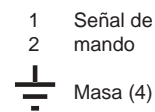
Símbolo



Características

Consumo	W	—	0,24	—	—	—	—
Temperatura	°C	—	- 10 a + 50	—	—	—	—
Conexionado	mm	—	—	—	—	Instantáneo Ø 4 ext.	—
Se monta entre la electroválvula de pilotaje y el cuerpo del módulo		•	•	—	—	—	—
Se suministra en bolsas de 5 piezas		•	—	—	—	—	—
Se suministra en bolsas de 10 piezas		—	•	—	•	•	•
Bolsa de 10 piezas		—	—	—	—	—	•
Peso	g	6	2	30	10	5	3

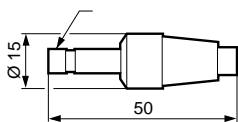
Conexionado



Dimensiones

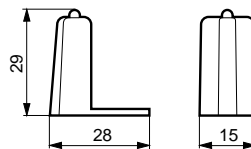
81 537 001 - 81 537 201

Montaje mediante conexión en racor instantáneo para tubo semirrígido (NFE 49100)

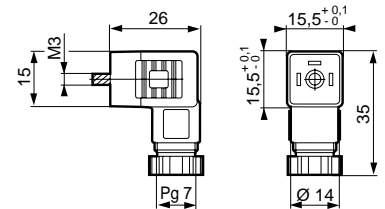


81 513 052 - 81 513 055

81 513 058 - 81 513 059



81 516 082



Otras informaciones	Para pasar pedido, precisar :
* Otras tensiones disponibles bajo pedido	<div style="display: flex; align-items: center;"> <div style="background-color: #ccc; width: 20px; height: 10px; margin-right: 5px;"></div> Productos estándar </div> <div style="display: flex; align-items: center; margin-top: 5px;"> <div style="background-color: #00aaff; color: white; padding: 2px 5px; font-weight: bold; margin-right: 5px;">1</div> Referencia </div> <p>Ejemplo : Junta de indicador - 81 513 064</p>